

Inhoudsopgave

Inleiding releasesnotes	1
Release 1.5	2
1. <i>Algemeen</i>	2
2. <i>Cliënten</i>	3
3. <i>Agenda / consulten</i>	3
4. <i>Facturatie</i>	3
5. <i>Kosten</i>	4
6. <i>Rapportage</i>	4

Inleiding releasesnotes

MijnDiAd is continue in ontwikkeling. Op basis van uw feedback maken we MijnDiAd steeds beter.

Als er nieuwe functies klaar en getest zijn worden deze automatisch voor u doorgevoerd. Op deze manier werkt u altijd in de meest recente versie van MijnDiAd.

In de releasesnotes vindt u de aanpassingen die we in de release hebben doorgevoerd.

Hierdoor blijft u op de hoogte en komt u niet voor verrassingen te staan tijdens het gebruik van MijnDiAd.

Heeft u vragen over deze releasesnotes? Stuur dan een e-mail naar support@mijndiad.nl

Ook al uw ideeën en wensen ontvangen we graag op dit e-mailadres!

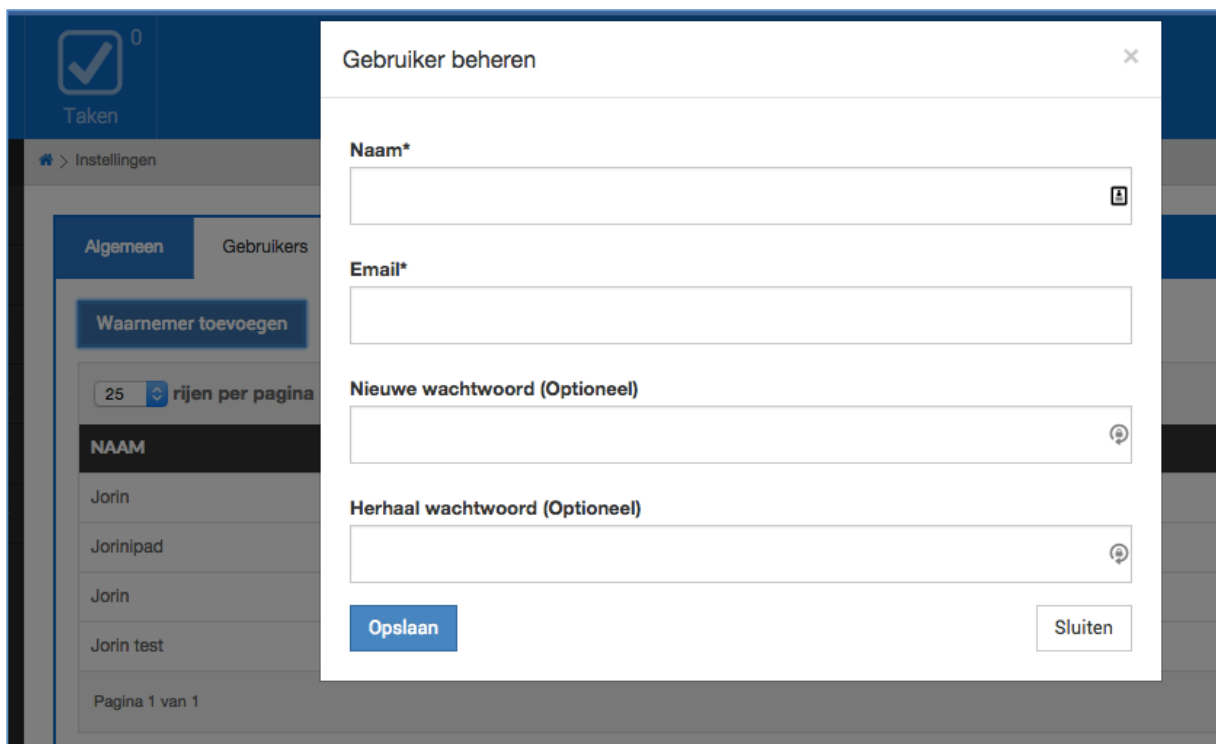
Release 1.5

Met trots presenteren we u weer een aantal mooie verbeteringen, deze hebben we per categorie ingedeeld en staan hieronder beschreven.

1. Algemeen

- 1.1. Er is een rol voor waarneming van de praktijk toegevoegd. Hiermee kunt u zelf uw praktijk tijdelijk overdragen aan een collega. Een waarnemer kan bijna hetzelfde als een therapeut, echter heeft een waarnemer geen toegang tot 'Instellingen', 'Kosten' en 'Rapportage'. U voegt een waarnemer toe via 'Instellingen' → 'Gebruikers' → 'Waarnemer toevoegen'. Het enige dat u hoeft op te geven is de naam en het e-mailadres van de waarnemer. De waarnemer ontvangt vervolgens zelf een e-mail om een wachtwoord in te stellen.

Tip: Vergeet niet de waarnemer weer te verwijderen als u terug bent van vakantie.




The screenshot shows the 'Gebruiker beheren' (Manage User) form. The form is titled 'Gebruiker beheren' and has a close button (X) in the top right corner. The form contains the following fields:

- Naam***: A text input field with a lock icon on the right.
- Email***: A text input field.
- Nieuwe wachtwoord (Optioneel)**: A text input field with a lock icon on the right.
- Herhaal wachtwoord (Optioneel)**: A text input field with a lock icon on the right.

At the bottom of the form, there are two buttons: 'Opslaan' (Save) and 'Sluiten' (Close).

- 1.2. Diverse optimalisaties aan het back-upstelsysteem voor een nog betere veiligheid.
- 1.3. Diverse verbeteringen bij het activeren van een nieuwe gebruiker en optimalisaties in de 'Wachtwoord vergeten' -optie. Het is nu bijvoorbeeld verplicht een sterk wachtwoord te kiezen .
- 1.4. Verbetering in de weergave van tabellen zodat deze ook goed getoond worden op een kleiner scherm (bijvoorbeeld op een smartphone).

2. Cliënten

- 2.1. De tekst in het 'Intake / Notities' veld kan worden opgemaakt. Zo kan tekst bijvoorbeeld cursief gemaakt worden of kan er gebruik worden gemaakt van een opsomming. Daarnaast kan het venster groot gezet worden door op het volgende icoontje te klikken:  .
Op deze manier ontstaat er meer overzicht bij het maken van notities.



3. Agenda / consulten

- 3.1. Ook in het onderdeel 'Rapportage' van een consult kan vanaf heden gebruik worden gemaakt van opgemaakte tekst.

4. Facturatie

- 4.1. Indien er gebruik wordt gemaakt van briefpapier kan er vanuit het factuuroverzicht ook opnieuw een factuur op briefpapier geprint worden.
4.2. Er is een optie 'Debiteuren' toegevoegd. Hier kunnen de relaties (anders dan cliënten) waar u facturen aan stuurt beheerd worden.

Debiteuren						Voeg debiteur toe
BEDRIJFSNAAM	CONTACT	TELEFOON	EMAIL	ACTIES		
mijndiad	Jorin debiteur	123456789	jorinvandervelden@gmail.com	Wijzig		
	dfgdgf			Wijzig		
bedrijfsnaam BV	Henk Klaassen	0301234567		Wijzig		
Roel BV	Roel	1234567890	roel_verdonschot@hotmail.com	Wijzig		
test	Arwin	198798379874	test@ligon.nl	Wijzig		
Roel BV	Roel	1234567890	roel_verdonschot@hotmail.com	Wijzig		
test	Arwin	198798379874	test@ligon.nl	Wijzig		
Ligon IT	Arwin	198798379874	info@ligon.nl	Wijzig		
Ligon IT	Arwin	198798379874	test@ligon.nl	Wijzig		

Pagina 1 van 1

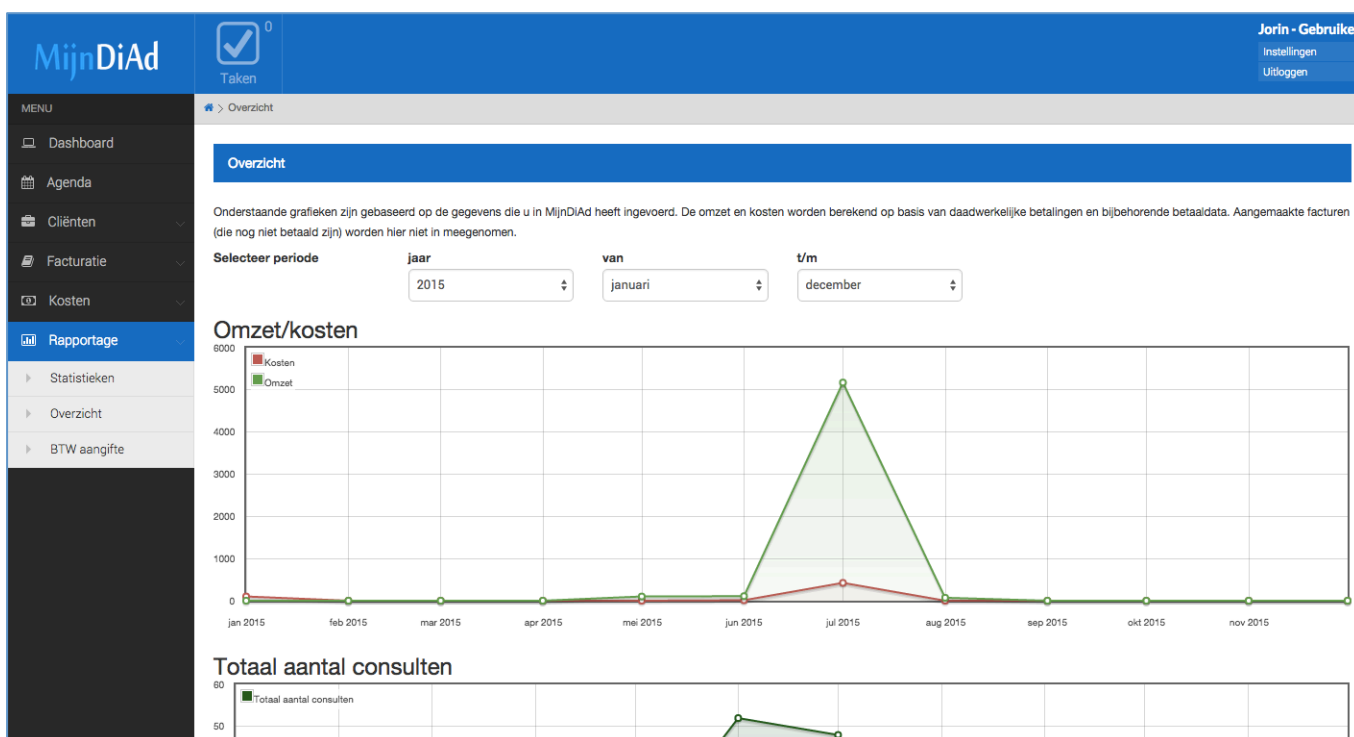
5. Kosten

5.1. Er is een optie 'Crediteuren' toegevoegd. Hier kunnen nieuwe crediteuren worden aangemaakt en gewijzigd.

6. Rapportage

6.1. In het onderdeel 'Rapportage' is een optie 'Overzicht' toegevoegd. Hier worden een aantal grafieken getoond om snel inzicht te krijgen in het hoe (financieel) met de praktijk gaat. We zijn gestart met een grafiek met omzet/kosten, een grafiek met het aantal consulten en de consulten opgesplitst per behandeling. Het is mogelijk om zelf een periode te selecteren waarvan u de gegevens wilt zien.

We horen graag wat u nog meer (of minder) zou willen zien in dit overzicht.



Heeft u vragen over deze releasesnotes? Stuur dan een e-mail naar support@mijndiad.nl
Ook al uw ideeën en wensen ontvangen we graag op dit e-mailadres!