

## Inhoudsopgave

<b>Inleiding releasenotes</b>	<b>1</b>
<b>Release 1.4</b>	<b>2</b>
1. <i>Algemeen</i>	2
2. <i>Kosten bijhouden</i>	2
3. <i>BTW aangifte</i>	2
4. <i>Cliënten</i>	3
5. <i>Agenda / consulten</i>	4

## Inleiding releasenotes

MijnDiAd is continue in ontwikkeling. Op basis van uw feedback maken we MijnDiAd steeds beter.

Als er nieuwe functies klaar en getest zijn worden deze automatisch voor u doorgevoerd. Op deze manier werkt u altijd in de meest recente versie van MijnDiAd.

In de releasenotes vindt u de aanpassingen die we in de release hebben doorgevoerd.

Hierdoor blijft u op de hoogte en komt u niet voor verassingen te staan tijdens het gebruik van MijnDiAd.

Heeft u vragen over deze releasenotes? Stuur dan een e-mail naar [support@mijndiad.nl](mailto:support@mijndiad.nl)

Ook al uw ideeën en wensen ontvangen we graag op dit e-mailadres!

## Release 1.4

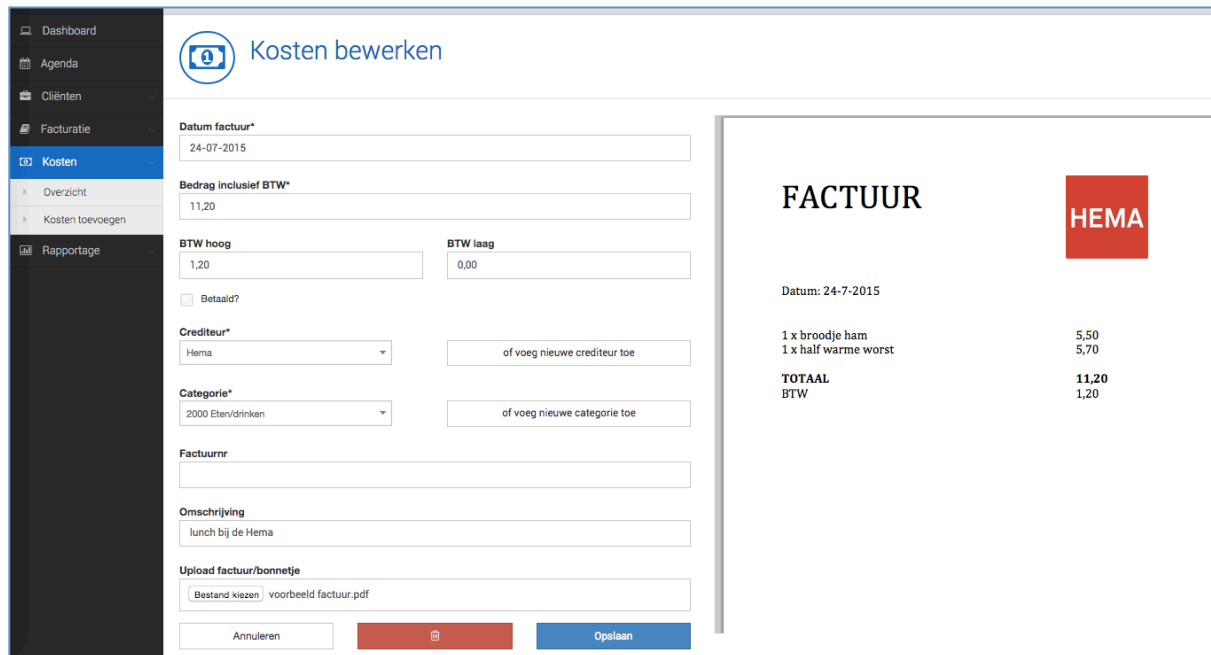
Met trots presenteren we u weer een aantal mooie verbeteringen, deze hebben we per categorie ingedeeld en staan hieronder beschreven.

### 1. Algemeen

- 1.1. Indien velden verplicht zijn om in te vullen dan zijn deze gemarkeerd met een \* (sterretje).
- 1.2. Het onderdeel 'Statistiek' onder 'Rapportage' is geoptimaliseerd, zodat onder andere ook Oninbare facturen correct worden weergegeven.

### 2. Kosten bijhouden

- 2.1. We hebben een compleet nieuwe onderdeel toegevoegd in het linker menu: 'Kosten' Hier kunt u uw praktijkkosten registreren. U voert eenvoudig bonnetjes en facturen in, en kunt deze ook als bijlage toevoegen.
- 2.2. Via 'Instellingen' kunt u categorieën aanmaken. Zo kunt u bijvoorbeeld huurkosten bijhouden in een categorie 'Huisvesting'.
- 2.3. In het onderdeel 'Overzicht' ziet u alle ingevoerde kosten onder elkaar.



**Kosten bewerken**

Datum factuur\*  
24-07-2015

Bedrag inclusief BTW\*  
11,20

BTW hoog  
1,20

BTW laag  
0,00

Betaald?


Crediteur\*  
Hema

Categorie\*  
2000 Eten/drinken

Factuurnr

Omschrijving  
lunch bij de Hema

Upload factuur/bonnetje  
 voorbeeld factuur.pdf

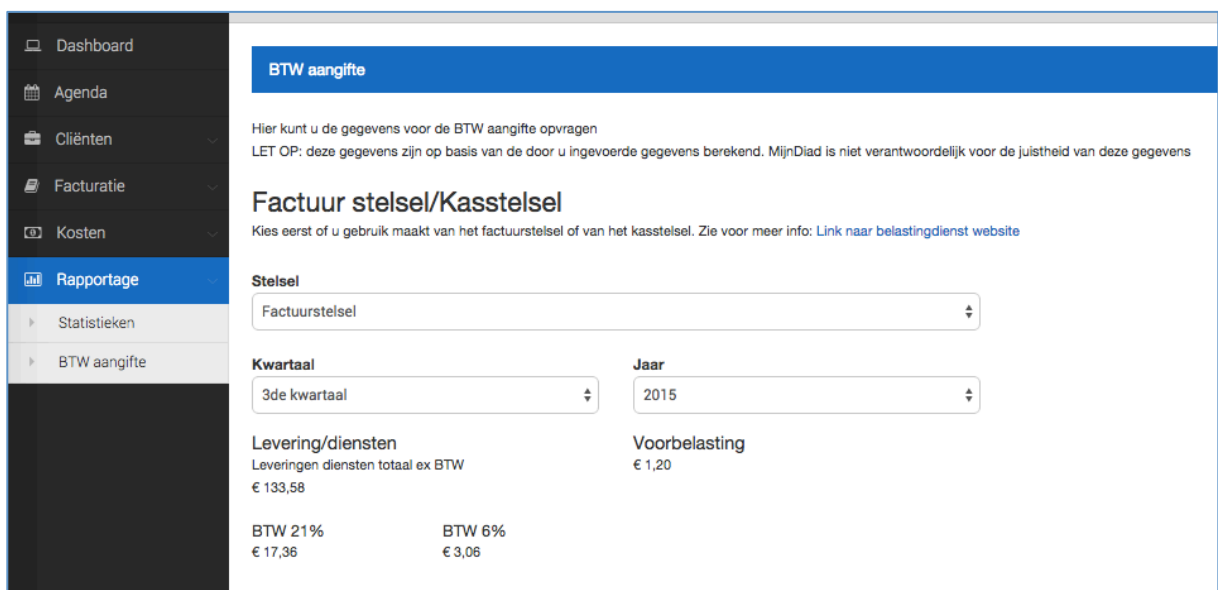
**FACTUUR** 

Datum: 24-7-2015

1 x broodje ham	5,50
1 x half warme worst	5,70
<b>TOTAAL</b>	<b>11,20</b>
BTW	1,20


### 3. BTW aangifte

- 3.1. Doordat het nu mogelijk is om ook de kosten te registreren kunnen de gegevens nodig voor de aangifte omzetbelasting eenvoudig in MijnDiAd getoond worden. Tik hiervoor in het linker menu op 'Rapportage' en vervolgens op 'BTW aangifte'. U kunt nu kiezen voor het Kasstelsel of Factuurstelsel en vervolgens het kwartaal selecteren waarover u aangifte wilt doen. De gegevens verschijnen nu direct in beeld en kunt u overnemen voor uw aangifte. Zorg wel dat alles goed in MijnDiAd wordt bijgehouden, anders zullen de gegevens hier mogelijk niet correct zijn.
- 3.2. In 'Instellingen' in het tabblad 'Algemeen' kunt u instellen of standaard gebruik maakt van het factuurstelsel of het kasstelsel.



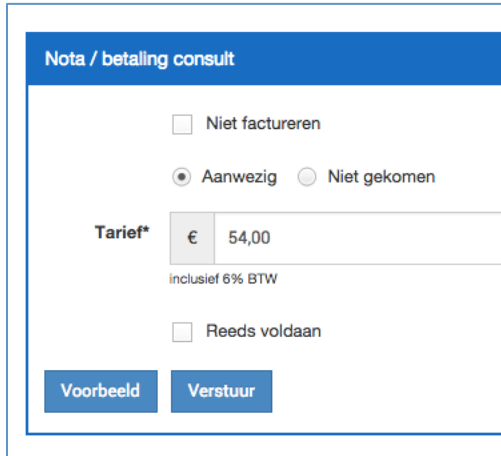
### 4. Cliënten

- 4.1. Vanuit het cliëntscherf kan nu direct een consult toegevoegd worden zonder dat er in de agenda een tijd geselecteerd hoeft te worden. Hierdoor kunnen (korte) ongeplande consulten snel geregistreerd worden. Om een consult toe te voegen, open de cliënt en tik op 'Consult toevoegen'
- 4.2. Er is meer ruimte gemaakt voor het 'Consulten-blok'. Hierdoor is de rapportage makkelijker leesbaar, zonder het consult te hoeven openen
- 4.3. Het icoontje voor het tonen en verwijderen van bestanden is verder uit elkaar gezet zodat er minder snel per ongeluk een bestand verwijderd wordt.



## 5. Agenda / consulten

- 5.1. Het is niet meer mogelijk om afspraken te maken voor behandelingen die beëindigd zijn.
- 5.2. Het is nu mogelijk om een consult niet te factureren. Vink 'Niet factureren' aan en een consult zal niet gefactureerd worden



The screenshot shows a form titled "Nota / betaling consult". It contains the following elements:

- A checkbox labeled "Niet factureren".
- Two radio buttons: "Aanwezig" (selected) and "Niet gekomen".
- A "Tarief\*" field with a currency symbol "€" and the value "54,00". Below this field, it says "inclusief 6% BTW".
- A checkbox labeled "Reeds voldaan".
- Two buttons at the bottom: "Voorbeeld" and "Verstuur".

- 5.3. Het is nu mogelijk bestanden aan een consult toe te voegen. Op deze manier kunnen relevante documenten eenvoudig aan het consult gekoppeld worden

Heeft u vragen over deze releasesnotes? Stuur dan een e-mail naar [support@mijndiad.nl](mailto:support@mijndiad.nl)  
Ook al uw ideeën en wensen ontvangen we graag op dit e-mailadres!